


Model FD 23 | Suszarki i komory temperaturowe z konwekcją wymuszoną


Suszarka BINDER serii FD znajduje zastosowanie właśnie wtedy, gdy wymagane są szczególnie szybkie postępy suszenia i sterylizacji. Dzięki w pełni jednnorodnemu rozkładowi temperatur, szybkiej dynamice i wydajnemu wentylatorowi suszarka ta pomaga zaoszczędzić cenny czas.

ZALETY

- Jednorodna regulacja temperatury dzięki komorze wstępnego nagrzewania APT.line™
- Identyczne warunki testowe w całej objętości użytkowej, niezależnie od wielkości i ilości próbek
- Wyśmienita izolacja cieplna pozwala obniżyć koszty eksploatacji



Model 23



Model 23

NAJWAŻNIEJSZE CECHY

- Zakres temperatury: temperatura otoczenia plus 5 °C do 300 °C
- Technologia komory wstępnego nagrzewania APT.line™
- Konwekcja wymuszona
- Regulowana kłapa wylotu powietrza
- Kontroler z funkcjami czasowymi
- 2 chromowane półki druciane
- Niezależne, regulowane zabezpieczenie temperaturowe klasy 2 (DIN 12880) z alarmem optycznym

INFORMACJE DO ZAMÓWIENIA

Pojemność wnętrza [L]	NetzanschlussGerätesicherung (Nennspannung, Gerätesicherung)	Wtyczka sieciowa	Wersja	Nazwa	Numer artykułu
Model FD 23					
20	230 V 1~ 50/60 Hz -10,0 A	CEE 7/7	Standard	FD023-230V	9010-0194
	120 V 1~ 60 Hz -12,5 A	NEMA 5-15	Standard	FD023UL-120V	9010-0196

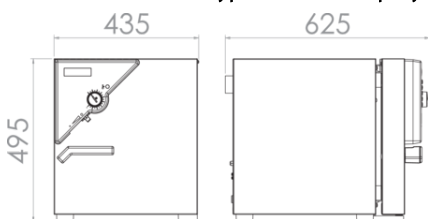
DANE TECHNICZNE

Dane ogólne		
Nazwa	FD023-230V	FD023UL-120V
Numer artykułu	9010-0194	9010-0196
Wersja	Standard	Standard
Dane temperaturowe		
Zakres temperatury	+5°C powyżej temperatury otoczenia do 300 °C	+5°C powyżej temperatury otoczenia do 300 °C
Przestrzenna zmienność temperatury przy 150°C	2,5 ± K	2,5 ± K
Fluktuacja temperatury przy 150°C	0,3 ± K	0,3 ± K
Czas nagrzewania do 150°C	25 min	25 min
Czas powrotu do zadanych wartości po otwarciu drzwi na 30 s przy 150°C	6 min	6 min
Dane dot. wymiany powietrza		
Częstotliwość wymiany powietrza przy 150°C	64 x/h	64 x/h
Dane elektryczne		
Napięcie znamionowe	230 V	120 V
Częstotliwość napięcia	50/60 Hz	60 Hz
Moc znamionowa	0,8 kW	0,8 kW
Bezpiecznik urządzenia	10,0 A	12,5 A
Faza (napięcie znamionowe)	1~	1~
Wymiary		
Pojemność wnętrza	20 L	20 L
Masa urządzenia netto (puste)	27 kg	27 kg
Maks. obciążenie półki	12 kg	12 kg
Maks. obciążenie całkowite	25 kg	25 kg
Odstęp od ściany z tyłu	100 mm	100 mm
Odstęp od ściany z boku	50 mm	50 mm
Wymiary obudowy bez wyposażenia i przyłączy		
Szerokość netto	435 mm	435 mm
Wysokość netto	495 mm	495 mm
Głębokość netto	520 mm	520 mm

Wymiary wewnętrzne		
Szerokość wnętrza	222 mm	222 mm
Wysokość wnętrza	330 mm	330 mm
Głębokość wnętrza	300 mm	300 mm
Drzwi zewnętrzne	1	1
Dane istotne dla środowiska		
Zużycie energii przy 150°C	300 Wh/h	300 Wh/h
Elementy wbudowane		
Liczba półek (stand./maks.)	2/4	2/4

Wszystkie parametry techniczne dotyczą wyłącznie niezaladowanych urządzeń w wykonaniu standardowym w temperaturze otoczenia $22 \pm 3^{\circ}\text{C}$ i przy wahaniami napięcia sieciowego $\pm 10\%$. Dane temperaturowe zostały ustalone według standardu fabrycznego firmy BINDER i w oparciu o normę DIN 12880:2007 i orientują się według zalecanych odstępów od ściany wynoszących 10% wysokości, szerokości i głębokości wnętrza. Wszystkie parametry są typowymi średnimi wartościami dla urządzeń seryjnych. Dane techniczne obowiązują przy 100% prędkości obrotowej wentylatora. Zastrzega się możliwość zmian technicznych.

WYMIARY wraz z wyposażeniem i przyłączami [mm]



OPCJE

Nazwa	Opis	FD 23	*	Numer artykułu
Alarm zbyt wysokiej temperatury	alarm akustyczny z możliwością odłączenia, z wartością graniczną ustawianą poprzez niezależne zabezpieczenie temperaturowe			
	Wersja 120 V	•	-	8012-1304
Alarm zbyt wysokiej temperatury	alarm akustyczny z możliwością odłączenia, z wartością graniczną ustawianą poprzez niezależne zabezpieczenie temperaturowe. Nie w połączeniu z opcją drzwi z oknem			
	Wersja 230V	•	-	8012-1300
Certyfikat kalibracji temperatury	Przestrzenny pomiar temperatury wraz z certyfikatem, 9 punktów pomiarowych przy zadanej temperaturze kontrolnej	•	-	8012-1552
	Przestrzenny pomiar temperatury wraz z certyfikatem, 15-18 punktów pomiarowych przy zadanej temperaturze kontrolnej	•	-	8012-1573
	Przestrzenny pomiar temperatury wraz z certyfikatem, 27 punktów pomiarowych przy zadanej temperaturze kontrolnej	•	-	8012-1594
	dla temperatury, pomiar pośrodku objętości użytkowej przy zadanej temperaturze kontrolnej	•	-	8012-1135
Czujnik temperatury Pt 100	dotychczasowy elastyczny czujnik Pt 100 we wnętrzu, z zewnętrznym przyłączem, wraz z wtyczką LEMO (3-stykową)	•	-	8012-1174

Nazwa	Opis	FD 23	*	Numer artykułu
Niezależne zabezpieczenie temperaturowe klasy 3.1	z alarmem optycznym (DIN 12880)	•	-	8012-1147
Okno wizyjne i oświetlenie wewnętrzne	Okno wizyjne 180 x 180 mm w drzwiach i oświetlenie wewnętrzne 15 W. Nie w połączeniu z opcją alarmu zbyt wysokiej temperatury			
	Wersja 230V	•	-	8012-1259
Pomiar współczynnika wymiany powietrza	według ASTM D5374 z definicją i protokołem odpowiednio do temperatury otoczenia	•	-	8012-1195
Port dostępu z zatyczką silikonową	u góry			
	10 mm	•	01	8012-1263
	30 mm	•	01	8012-1364
	50 mm	•	01	8012-1380
	z lewej			
	10 mm	•	01	8012-1276
	30 mm	•	01	8012-1359
	50 mm	•	01	8012-1376
	z prawej			
	10 mm	•	01	8012-1269
	30 mm	•	01	8012-1354
	50 mm	•	01	8012-1372
	z tyłu			
	10 mm	•	01	8012-1283
Rozszerzenie do certyfikatu kalibracji	do pomiaru temperatury, do poszerzenia pomiaru pośrodku objętości użytkowej o kolejną temperaturę kontrolną	•	-	8012-1116
Uszczelka drzwi	z FKM, bezsilikonowa	•	-	8012-1306
Wyjście analogowe 4-20 mA	do wartości temperatury (wyjście bez możliwości regulacji)	•	02	8012-0431
Zamek w drzwiach	Zamek w klamce drzwi	•	-	8012-1247

AKCESORIA

Nazwa	Opis	FD 23	*	Numer artykułu
Akcesoria do półek drucianych	zabezpieczenia do dodatkowego zamocowania półek drucianych (1 zestaw = 4 sztuki)	•	-	8012-0531

Nazwa	Opis	FD 23	*	Numer artykułu
Dokumenty kwalifikacyjne	Dokumenty IQ/OQ/PQ – materiały wspomagające klienta w procesie samodzielnej walidacji, zgodnie z wymogami stawianymi przez klienta, uzupełnienie folderu kwalifikacji IQ/OQ o rozdział PQ; parametry: temperatura, CO ₂ , O ₂ , lub ciśnienie, w zależności od urządzenia			
	Cyfrowe w formacie PDF	•	-	7057-0005
	Wydrukowane w katalogu	•	-	7007-0005
	Dokumenty IQ/OQ – materiały wspomagające klienta w procesie samodzielnej walidacji, obejmujące: listy kontrolne IQ/OQ wraz z instrukcją kalibracji oraz obszerną dokumentacją urządzenia; parametry: temperatura, CO ₂ , O ₂ , ciśnienie, w zależności od urządzenia			
	Cyfrowe w formacie PDF	•	-	7057-0001
	Wydrukowane w katalogu	•	-	7007-0001
Półki druciane	Stal nierdzewna	•	-	8012-2046
	chromowany	•	-	8012-2031
Wsuwana półka, perforowana	Stal nierdzewna	•	-	8012-2164
Środek czyszczący o neutralnym pH	intensywny, do łatwego usuwania pozostałych zanieczyszczeń, pojemność 1 kg	•	-	8012-2250

USŁUGI SERWISOWE

Nazwa	Opis	*	Numer artykułu
Przeglądy techniczne			
Konserwacja	jednorazowy przegląd techniczny zgodnie z planem konserwacji. Kontrola wzrokowa elementów mechanicznych i elektrycznych, kontrola wszystkich istotnych funkcji. Kalibracja temperatury kontrolnej zadanej przez użytkownika pośrodku objętości użytkowej bez certyfikatu	-	DL20-0200
Serwis gwarancyjny			
Przedłużenie obowiązywania rękojmi o 1 rok	Rękojmia zostaje przedłużona o 1 rok od daty dostawy, z wyłączeniem części zużywających się	-	DL50-0010
Serwis instalacyjny			
Instruktaż dotyczący urządzenia	Wprowadzenie do zasad działania i podstawowych funkcji urządzenia, obsługa elektroniki regulacyjnej włącznie z programowaniem	-	DL10-0500
Uruchomienie urządzenia	Podłączenie urządzenia do przyłączy (prądu, wody, ścieków, gazu) zapewnionych przez klienta, kontrola działania funkcji podstawowych, krótkie wprowadzenie do instrukcji. (z wyłączeniem: rozpakowanie, ustawienie, wprowadzenie do działania regulatorów, programowanie, prace instalacyjne)	-	DL10-0100
Umowy na przeglądy techniczne			
Umowa BRAZOWA na przeglądy techniczne przez 3 lata	Przeglądy techniczne zgodnie z umową, kontrola wzrokowa elementów mechanicznych i elektrycznych, kontrola zachowania regulacji, 20% rabatu na części zamienne	-	DL20-0710
Umowa SREBRNA na przeglądy techniczne przez 3 lata	Przeglądy techniczne zgodnie z umową, kontrola wzrokowa elementów mechanicznych i elektrycznych, kontrola zachowania regulacji, 20% rabatu na części zamienne, kontrola wszystkich istotnych funkcji, kalibracja jednej temperatury kontrolnej zadanej przez użytkownika pośrodku objętości użytkowej, bez certyfikatu	-	DL20-0810

Nazwa	Opis	*	Numer artykułu
Umowa ZŁOTA na przeglądy techniczne przez 3 lata	Przeglądy techniczne zgodnie z umową, kontrola wzrokowa elementów mechanicznych i elektrycznych, kontrola zachowania regulacji, 20% rabatu na części zamienne, kontrola wszystkich istotnych funkcji, wymiana części zużywalnych, kalibracja jednej temperatury kontrolnej zadanej przez użytkownika pośrodku objętości użytkowej, wraz z certyfikatem	–	DL20-0910
Usługi kalibracji			
Certyfikat kalibracji temperatury	Kalibracja (1) temperatury kontrolnej zadanej przez użytkownika pośrodku objętości użytkowej, wraz z certyfikatem	–	DL30-0101
	Rozszerzenie kalibracji jednej (1) dodatkowej temperatury kontrolnej zadanej przez użytkownika pośrodku objętości użytkowej, wraz z certyfikatem	–	DL30-0102
Pomiar współczynnika wymiany powietrza	Pomiar współczynnika wymiany powietrza według normy ASTM D5374, wraz z certyfikatem	–	DL33-0000
Przestrzenny pomiar temperatury w 9 punktach pomiarowych	Przestrzenny pomiar temperatury za pomocą 9 punktów pomiarowych przy wartości zadanej przez użytkownika, wraz z certyfikatem	–	DL30-0109
Przestrzenny pomiar temperatury w 18 punktach pomiarowych	Przestrzenny pomiar temperatury za pomocą 18 punktów pomiarowych przy wartości zadanej przez użytkownika, wraz z certyfikatem	–	DL30-0118
Przestrzenny pomiar temperatury w 27 punktach pomiarowych	Przestrzenny pomiar temperatury za pomocą 27 punktów pomiarowych przy wartości zadanej przez użytkownika, wraz z certyfikatem	–	DL30-0127
Usługi walidacji			
Przeprowadzenie procedur IQ/OQ	Przeprowadzenie procedur IQ/OQ zgodnie z folderem kwalifikacji	–	DL40-0100
Przeprowadzenie procedur IQ/OQ/PQ	Przeprowadzenie procedur IQ/OQ/PQ zgodnie z folderem kwalifikacji	–	DL44-0500

WSKAZÓWKI

- o1 W okolicach portów dostępu może dojść do zroszenia.
W przypadku specjalnego umiejscowienia portów dostępu naliczane są dodatkowe koszty.
- o2 W przypadku tej opcji nie ma znaku UL.

BINDER GmbH

Tuttlingen, Germany
TEL +49 7462 2005 0
FAX +49 7462 2005 100
info@binder-world.com
www.binder-world.com

BINDER Inc.

Bohemia, NY, USA
TEL +1 631 224 4340
FAX +1 631 224 4354
usa@binder-world.com
www.binder-world.us

BINDER Environmental Testing Equipment (Shanghai) Co., Ltd.

Shanghai , P.R. China
TEL +86 21 685 808 25
FAX +86 21 685 808 29
china@binder-world.com
www.binder-world.com

BINDER Asia Pacific (Hong Kong) Ltd.

Kowloon, Hong Kong, P.R. China
TEL +852 39070500
FAX +852 39070507
asia@binder-world.com
www.binder-world.com